

TRMSアップデート 2026/3/24

Where **Lab** Meet **Logistics**

研究活動にロジスティクスの力を

TRMSプロジェクトチーム
東京化成工業株式会社



オーナー移譲機能

TRMS 研究室

ユーザー管理 ルーム管理 ストレージ管理 タグ管理 **ユニット設定**

名称(EN) TRMS-Lab

名称(JA) TRMS研究室

代理店 ユニット名

届け先

設定 発注番号プレフィックス 000 000 0000

他ユーザー情報の表示

メールアドレス (ユーザー管理内)

User 以上のみ表示

オーナー support [オーナーを移譲](#)

オーナー移譲機能が追加されました。「マスター管理>ユニット設定>設定」から移譲が可能です

廃棄済み在庫の表示機能

TRMS 研究室

在庫 持出中

キーワード検索 構造式検索 詳細検索

CSV出力 編集 ... その他

管理番号	製品名	廃棄理由
MIURA11		test
ZZZ102	シタロプラム臭... SDS	test

廃棄済み在庫を表示する

製品名表示

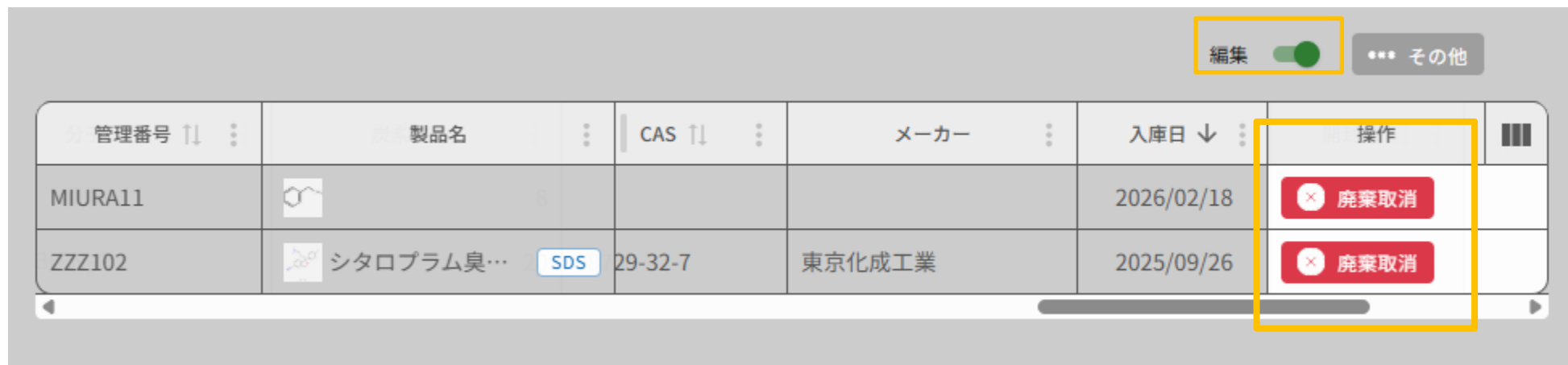
サンプル
製品名 (日本語)

メイン表示 言語設定の言語 (日本語)





サブ表示 なし

廃棄済み在庫の表示モードが追加されました。その他メニューから表示を切り替えられます。

廃棄済み在庫の復元機能



The screenshot shows a software interface with a table of inventory items. At the top right, there is a toggle switch labeled '編集' (Edit) which is turned on, and a button labeled 'その他' (More). The table has columns for '管理番号' (Management No.), '製品名' (Product Name), 'CAS', 'メーカー' (Manufacturer), '在庫日' (Inventory Date), and '操作' (Action). Two rows are visible: one for 'MIURA11' and one for 'ZZZ102'. The 'ZZZ102' row includes a chemical structure icon, the name 'シタロプラム臭...', an 'SDS' button, and the manufacturer '東京化成工業'. A yellow box highlights the '操作' column for the 'ZZZ102' row, which contains a red button with a white 'X' icon and the text '廃棄取消' (Cancel Disposal).

管理番号	製品名	CAS	メーカー	在庫日	操作
MIURA11				2026/02/18	
ZZZ102	 シタロプラム臭... SDS	29-32-7	東京化成工業	2025/09/26	

廃棄済み在庫の表示中編集モードから、廃棄処理の取消ができるようになりました。
誤って廃棄した場合などにご活用ください。

キーワード検索

The screenshot displays the TRMS TEST application interface. At the top, there is a blue header with the TRMS logo and the text "TRMS TEST". Below the header, a navigation bar contains icons for "在庫" (Inventory) and "持出中" (Outgoing). A search bar is prominently displayed, containing the text "キーワード検索" (Keyword Search), which is highlighted with a yellow border. To the right of the search bar are buttons for "構造式検索" (Structural Search) and "詳細検索" (Detailed Search). Below the search bar, there are buttons for "CSV出力" (CSV Output), "登録" (Register), "編集" (Edit), and "その他" (Other). The main content area shows a table with columns for "管理番号" (Management Number), "製品名" (Product Name), and "製品コード" (Product Code). The table is currently empty, displaying the message "表示するデータがありません" (No data to display). A horizontal scrollbar is visible at the bottom of the table area.

文字検索の汎用性が向上し、製品名その他、製品コード、管理番号、CAS、タグを対象に検索できるようになりました。

テーブル列のピン止め機能

The screenshot shows the TRMS TEST application interface. At the top, there is a blue header with the TRMS logo and 'TRMS TEST'. Below the header, there are navigation tabs for '在庫' (Inventory) and '持出中' (Outgoing). A search bar with 'キーワード検索' (Keyword Search) is present. Below the search bar, there are buttons for 'CSV出力' (CSV Output), '登録' (Register), '編集' (Edit), and 'その他' (Others). The main area displays a table with columns: '管理番号' (Management Number), '製品名' (Product Name), and '製品コード' (Product Code). A yellow box highlights the pinning icon (three vertical bars) in the table header. Below the table, there is a message '表示するデータがありません' (No data to display) and a horizontal scrollbar.

The screenshot shows the pinning control panel in the TRMS TEST application. At the top, there are buttons for '全て隠す' (Hide All), '並び替えをリセット' (Reset Sorting), and '全て表示' (Show All). Below these buttons, there is a list of columns with checkboxes and toggle switches for pinning and visibility. The columns are: '管理番号' (Management Number), '製品名' (Product Name), '製品コード' (Product Code), '残量' (Quantity), 'ルーム' (Room), 'ストレージ' (Storage), and '毒劇' (Toxicity). Each column has a checkbox and a toggle switch. The '管理番号' and '製品名' columns have their checkboxes checked and their toggle switches turned on. The '製品コード', '残量', 'ルーム', 'ストレージ', and '毒劇' columns have their checkboxes unchecked and their toggle switches turned on.

在庫一覧などのテーブルにおける列の管理メニューに、ピン止め機能が追加されました。テーブルの左端または右端に列を固定することができます。スクロールしても常に表示したい項目がある場合にご活用ください。

在庫一覧に備考欄を追加

<input type="checkbox"/>		備考	管理番号 ↑↓
<input type="checkbox"/>	利用可	^	ZZ
<input type="checkbox"/>	利用可		ZZ
<input type="checkbox"/>	利用可		ZZ test H ₂ O



在庫一覧に備考欄が追加されました。内容はリッチテキスト対応しており、下付き文字や文字色の変更、構造式の記入が可能です。幅広の場合には右上の :: にカーソルをあてることで全文が確認できます。